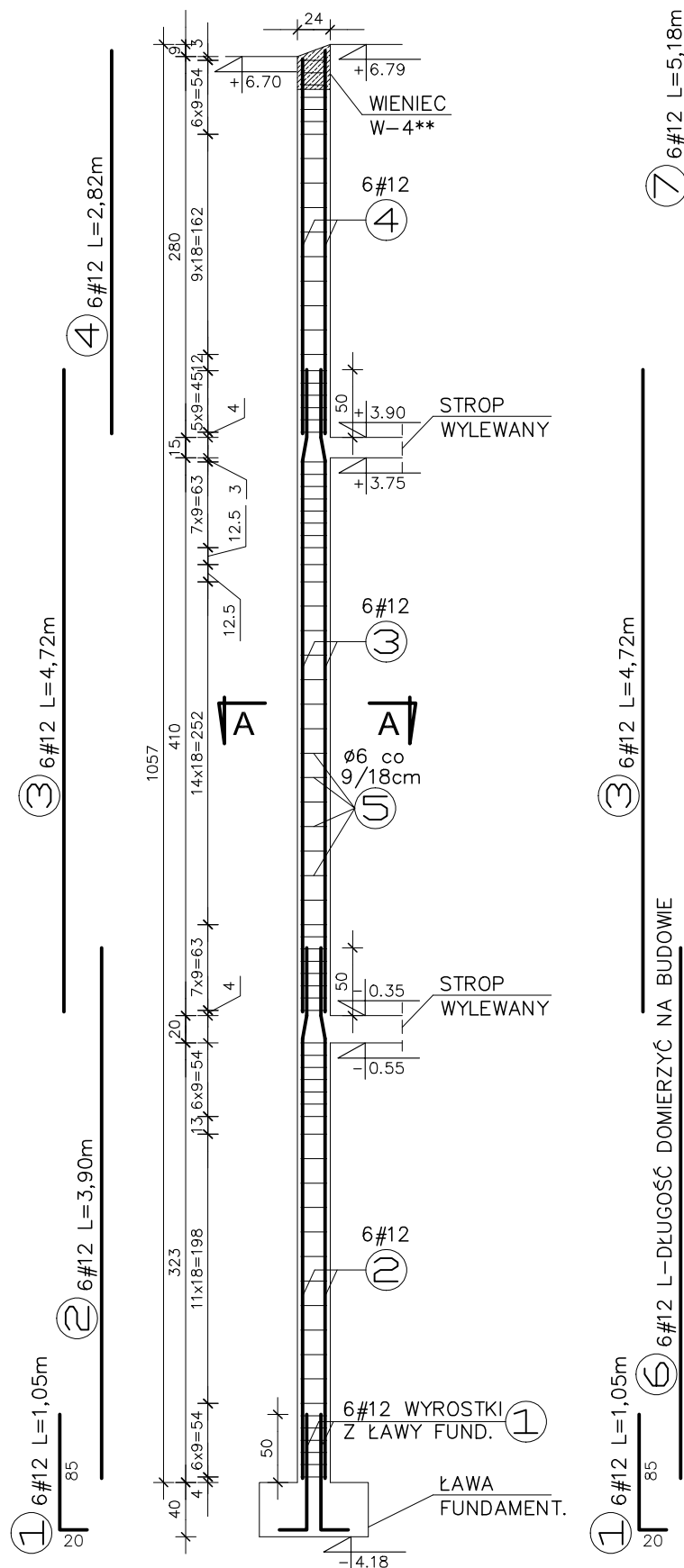
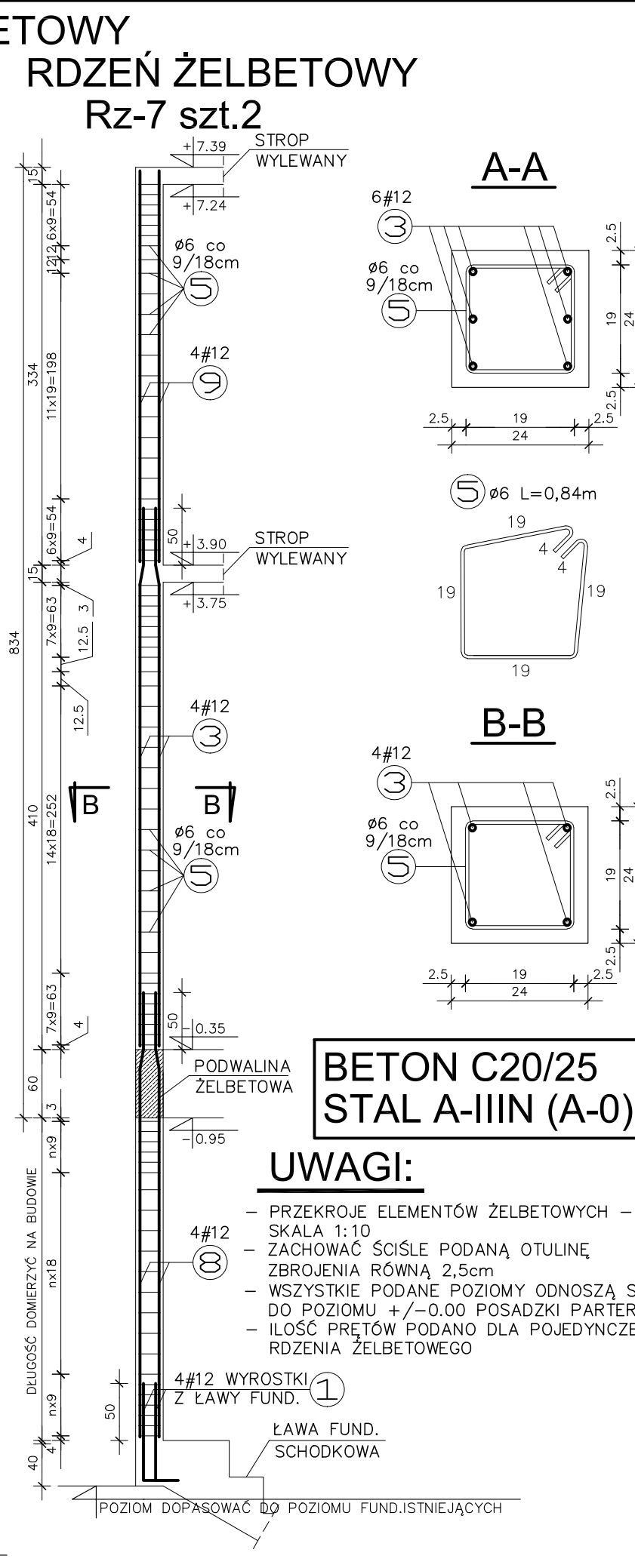
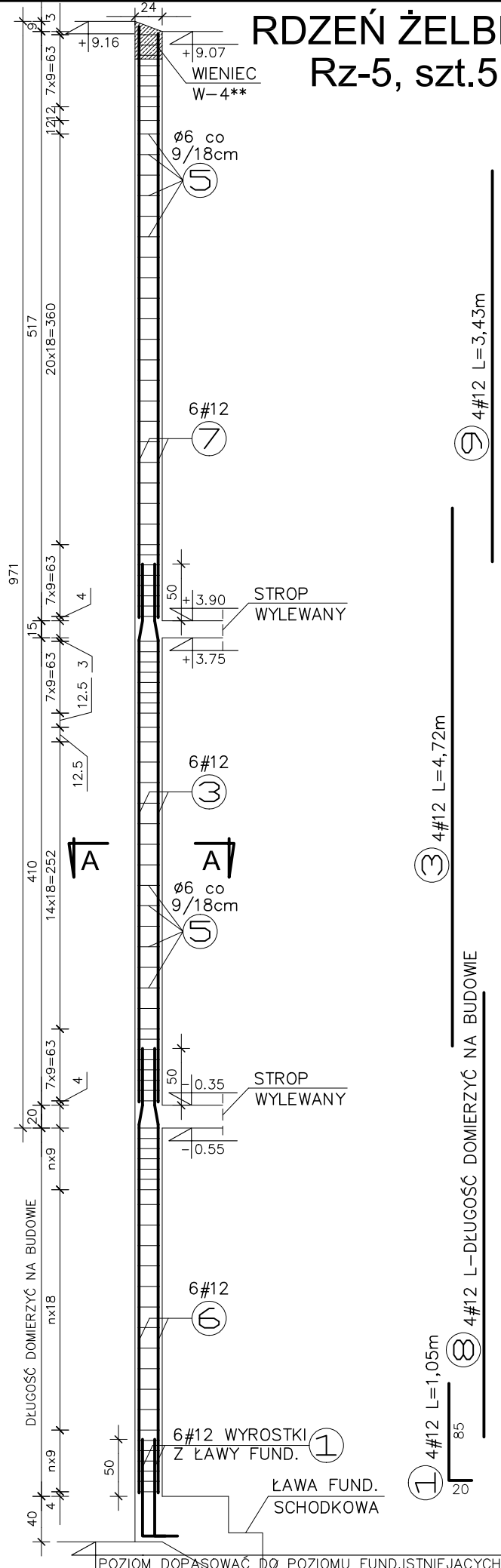


# RDZEŃ ŻELBETOWY Rz-3, szt.6



# RDZEŃ ŻELBETOWY Rz-5, szt.5



**BETON C20/25  
STAL A-IIIN (A-0)**

- UWAGI:**
- PRZEKROJE ELEMENTÓW ŻELBETOWYCH - SKALA 1:10
  - ZACHOWAĆ ŚCIŚLE PODANĄ OTULINĘ ZBROJENIA RÓWNĄ 2,5cm
  - WSZYSTKIE PODANE POZIOMY ODNOSZĄ SIĘ DO POZIOMU +/-0,00 POSADZKI PARTERU
  - ILOŚĆ PRĘTÓW PODANO DLA POJEDYNCZEGO RDZENIA ŻELBETOWEGO

**UWAGI OGÓLNE:**

- Wszystkie autorskie prawa osobiste dotyczące tego rysunku są własnością autora projektu. Niniejszy rysunek jest wydany pod warunkiem, iż nie będzie kopiowany ani udostępniany bez uzgodnienia z autorem.
- Wszelkie prace należy prowadzić zgodnie z zasadami sztuki budowlanej, zaleceniami polskich przepisów budowlanych, norm branżowych, atestów i dopuszczeń do stosowania, oraz zgodnie z technologiami producentów wyrobów i systemów budowlanych stosowanych w realizacji projektu.
- Nie należy odmierzać wymiarów z rysunku, ani używać go jako szablonu.
- Przed przystąpieniem do prac budowlanych wszystkie wymiary należy sprawdzić w naturze. W przypadku stwierdzenia niezgodności należy zwrócić się do projektanta.
- W przypadku rozbieżności wymiarowych pomiędzy rysunkami detali i całości projektowanego elementu podstawą wymiarowania są rysunki detali.
- Niniejsza dokumentacja stanowi część opracowania wielobranżowego. Dokumentację wielobranżową należy rozpatrywać jako całość. Nie należy prowadzić robót w oparciu o dokumentację jednej branży bez sprawdzenia ich odniesień do pozostałych branż. Ewentualne wątpliwości lub wady koordynacyjne należy przedstawić nadzorowi autorskiemu przed przystąpieniem do wykonywania prac.
- Wszelkie zmiany w projekcie w tym zmiany materiałowe konsultować z projektantem danej branży i projektantem prowadzącym.
- Wszelkie opracowania wykonawcze i warsztatowe należy skonsultować z autorem projektu. Wykonawca ponosi odpowiedzialność za szczegółowe rozwiązania detali.

**OZNACZENIA NA RYSUNKACH**

POZIOM ODNIESIENIA +/-0,00  
WEDŁUG RYSUNKÓW ARCHITEKTURY

**ARCHITEKCI**  
Cezary Gierszewski  
ul. Kolejowa 29/5 19-400 Olecko tel. 502701253

Usługi Projektowo - Inwestycyjne  
Sławomir Klimko  
16-400 Suwałki, ul. Wileńska 1/25

## ROZBUDOWA I PRZEBUDOWA BUDYNKU MDK W AUGUSTOWIE

16-300 AUGUSTÓW, RYNEK ZYGMUNTA AUGUSTA 9  
działki nr geod. 3462/1, 5016 i 3464

BRANŻA: KONSTRUKCJA	STADIUM: PROJEKT WYKONAWCZY
SKALA: 1:20	DATA: LISTOPAD 2016
FORMAT: A3	NR RYSUNKU: K31

**AUTOR:**  
mgr inż. Sławomir Klimko  
Nr upr. SUW-23/92 (spec. konstr.)  
Nr czł. Izby Inż. PDL/BO/0631/01

**ZESPÓŁ:**  
mgr inż. Łukasz Taudul - Łobacz  
mgr inż. Paulina Krzywicka

ZAWARTOŚĆ RYSUNKU:  
**RDZENIE ŻELBETOWE**